



Έρευνα ανίχνευσης πολιτικών θέσεων σε ζητήματα
πρόθεσης ψήφου στις εκλογές της 20^{ης} Σεπτεμβρίου 2015
για λογαριασμό του τηλεοπτικού σταθμού HellasNet

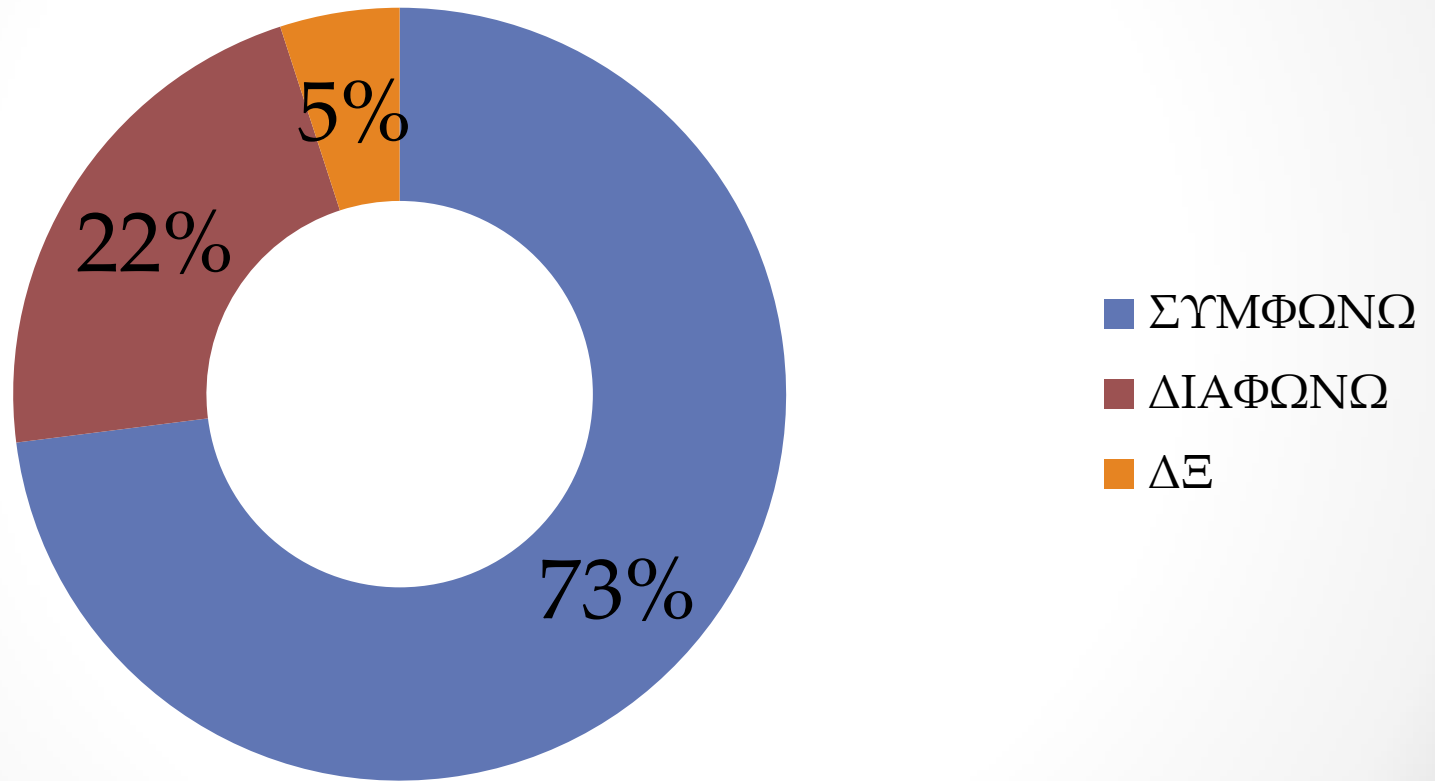
9 Σεπτεμβρίου 2015

ΤΑΥΤΟΤΗΤΑ ΕΡΕΥΝΑΣ

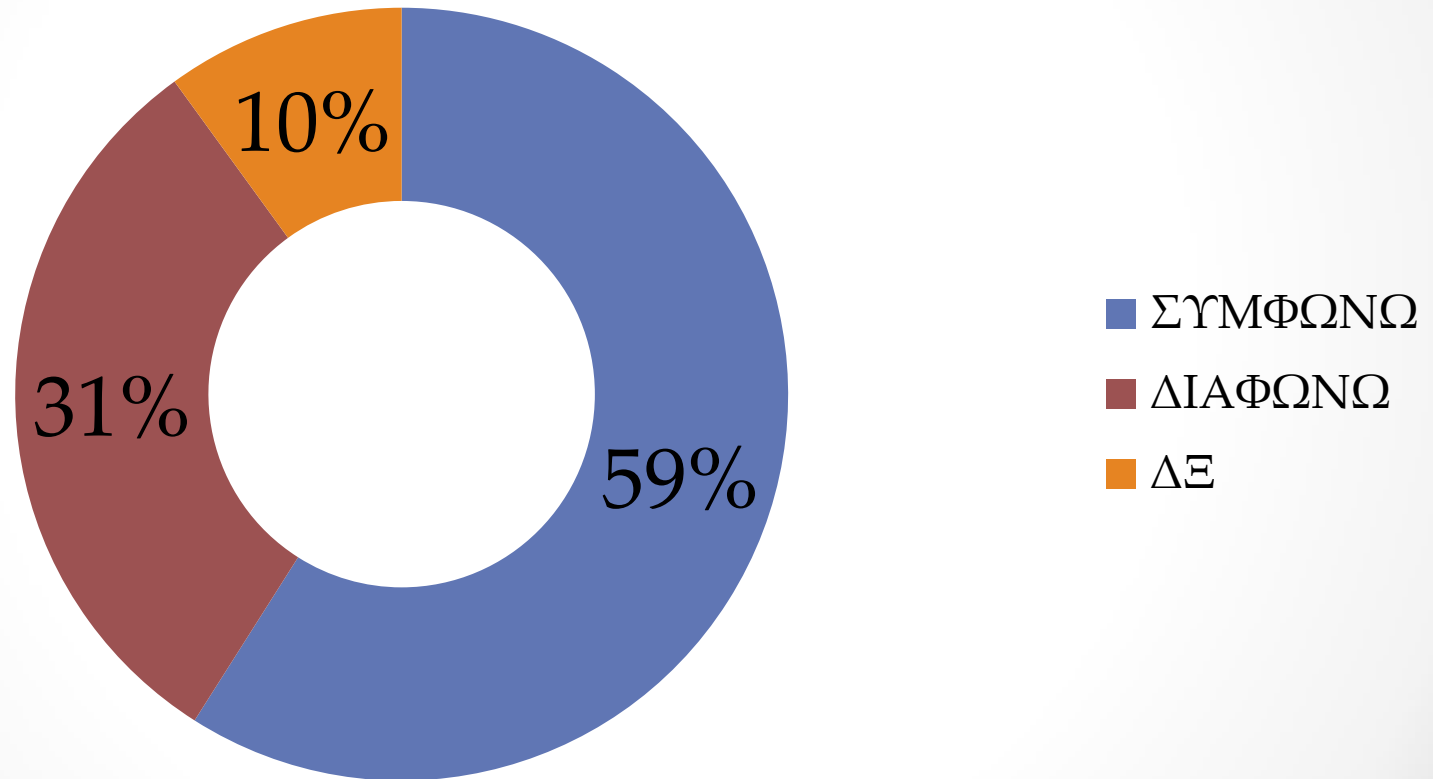
Φορέας Ανάθεσης	ProRata A.E. Εταιρεία Ερευνών Κοινής Γνώμης και Εφαρμογών Επικοινωνίας (αρ. μητρώου ΕΣΡ: 56)
Τύπος και Μέθοδος	Ποσοτική έρευνα με τηλεφωνική συνέντευξη και χρήση δομημένου ερωτηματολογίου
Πληθυσμός	Γενικός πληθυσμός άνω των 18 ετών
Γεωγραφική Κάλυψη	Σύνολο της επικράτειας
Δείγμα	1300 ερωτηματολόγια
Στάθμιση	Ως προς το φύλο και την ηλικία
Μέθοδος Δειγματοληψίας	Στρωματοποιημένη δειγματοληψία (με αναλογική αντιπροσώπευση αστικών και αγροτικών περιοχών)
Τυπικό Σφάλμα	Μέγιστο +/-2.7% σε διάστημα εμπιστοσύνης 95%
Ημερομηνία Διεξαγωγής	5-6 και 8-9 Σεπτεμβρίου 2015
Προσωπικό Έρευνας	24 ερευνητές και 3 επόπτες

Θέσεις έναντι της
απόφασης Τσίπρα για
υπογραφή νέας δανειακής
συμφωνίας
...

Η απόφαση της κυβέρνησης Τσίπρα να προχωρήσει σε συμφωνία ήταν αναγκαία προκειμένου η χώρα να μείνει στο Ευρώ

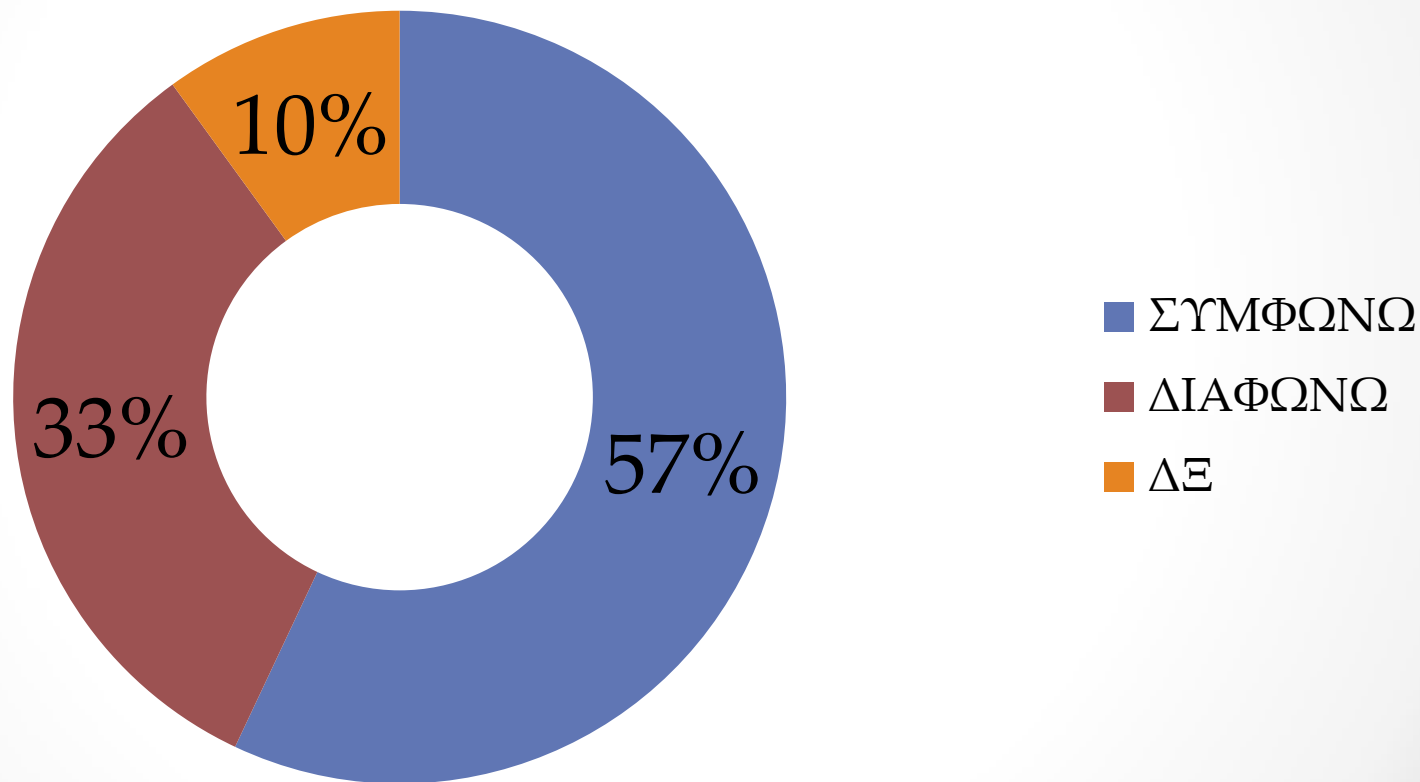


Η απόφαση της κυβέρνησης Τσίπρα να προχωρήσει σε συμφωνία ήταν απόδειξη της ήττας της κυβέρνησης Τσίπρα

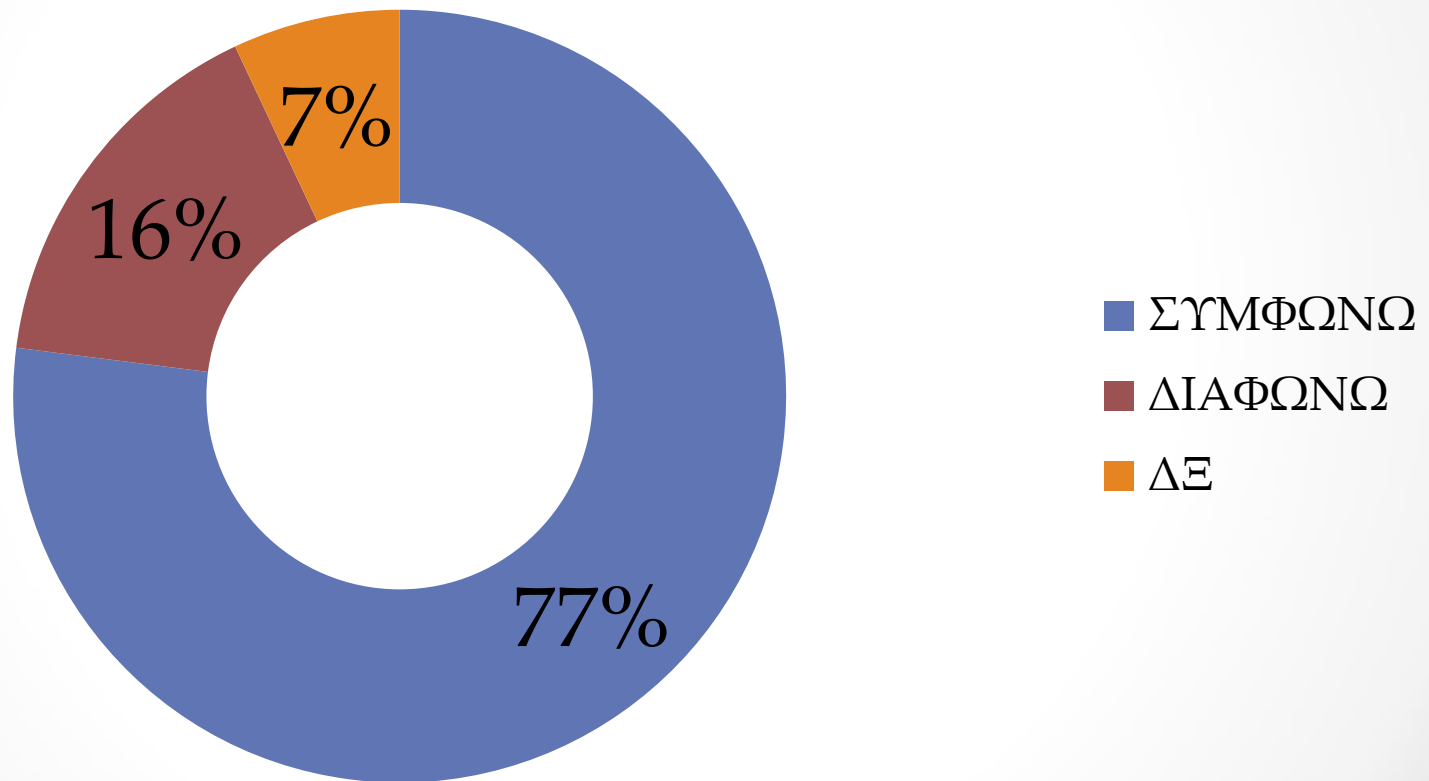


Θέσεις έναντι της ίδιας
της νέας συμφωνίας
...

Είναι χρήσιμη γιατί επιτρέπει την προώθηση των αναγκαίων μεταρρυθμίσεων στη χώρα



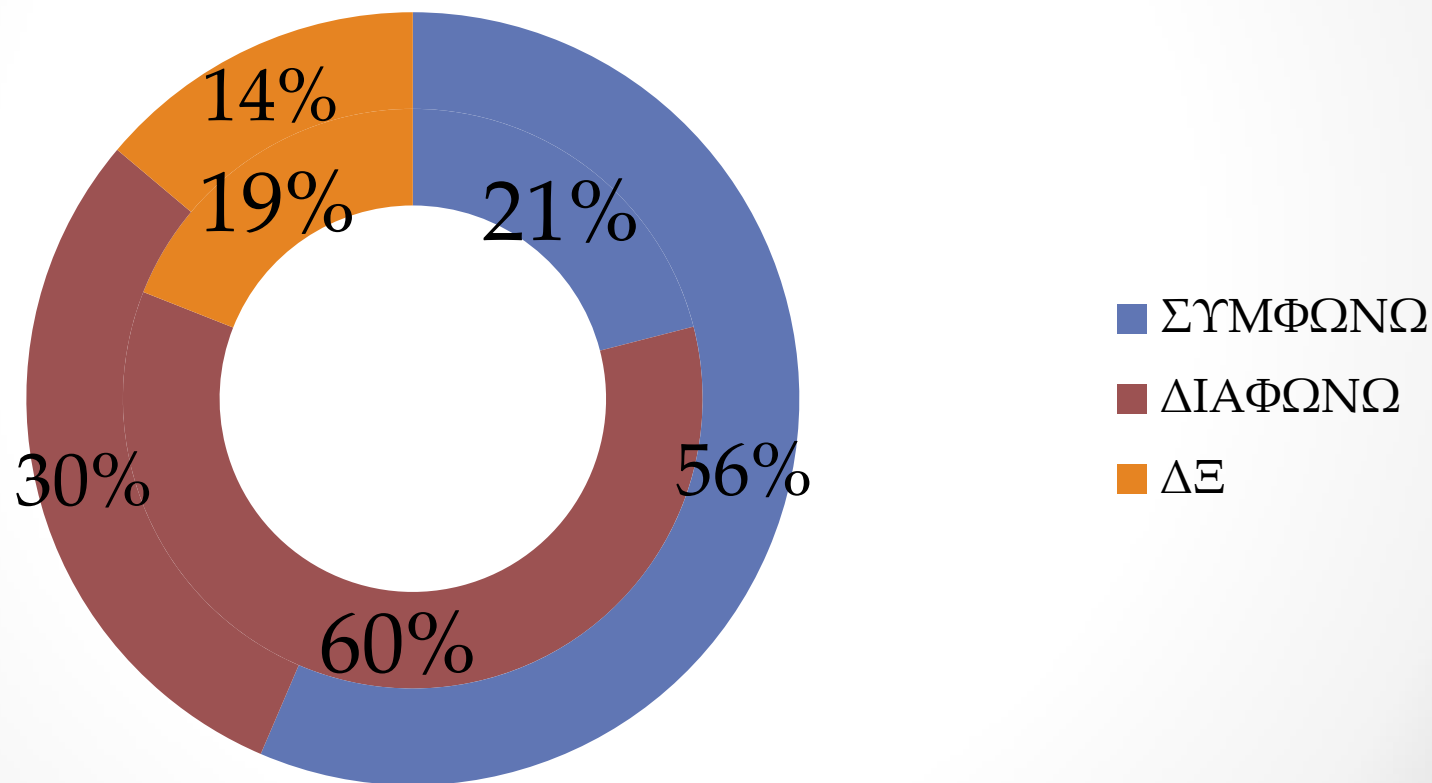
Είναι άδικη για το μεγαλύτερο μέρος της ελληνικής κοινωνίας



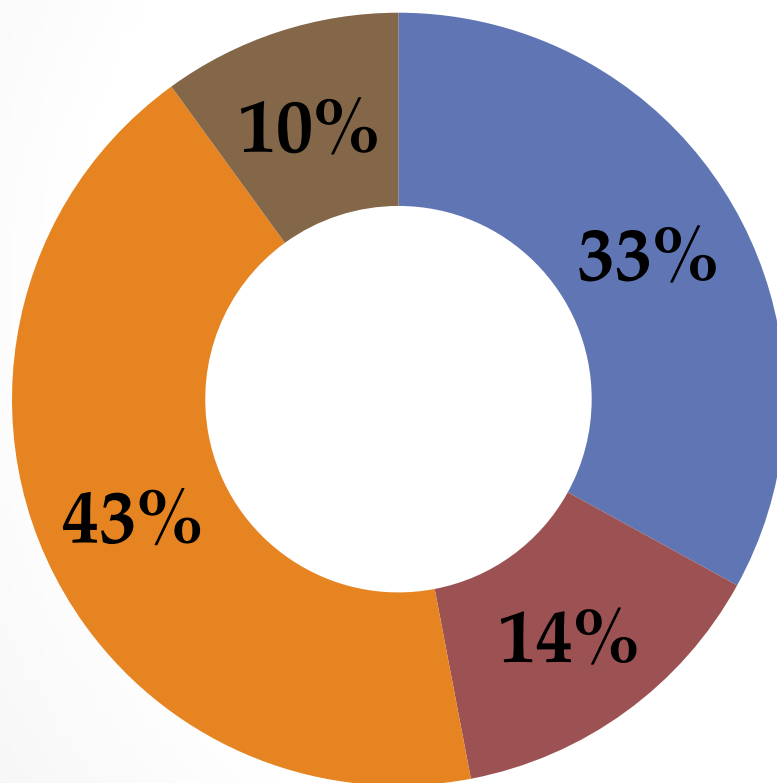
Είναι καλύτερη/χειρότερη από τις προηγούμενες συμφωνίες

Εξωτερικός κύκλος: «η συμφωνία ήταν χειρότερη»

Εσωτερικός κύκλος: «η συμφωνία ήταν καλύτερη»



Κατά πόσο ισχύει η διάκριση σε «μνημονιακούς» και «αντιμνημονιακούς» σήμερα;

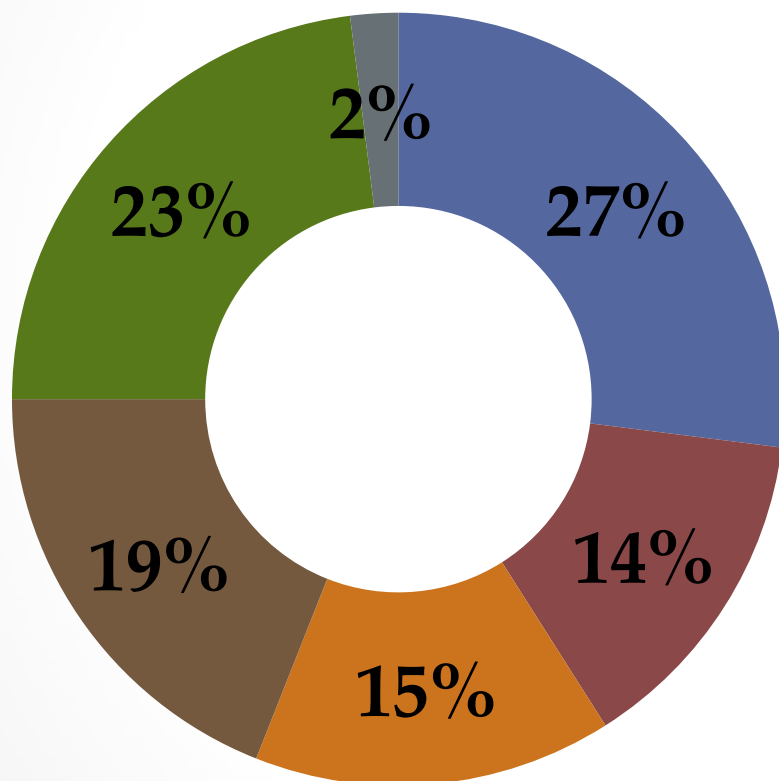


- Εξακολουθεί να έχει εφαρμογή
- Επεράστηκε λόγω της ψήφισης του 3ου μνημονίου
- Δεν έπρεπε να υπάρχει εξαρχής
- ΔΕ/ΔΑ

Θέσεις έναντι ζητημάτων
πολιτικής (δείγμα Αττικής)

...

Οι μετανάστες αποτελούν απειλή για την ποιότητα ζωής στην περιοχή μας



■ Συμφωνώ απολύτως

■ Μάλλον συμφωνώ

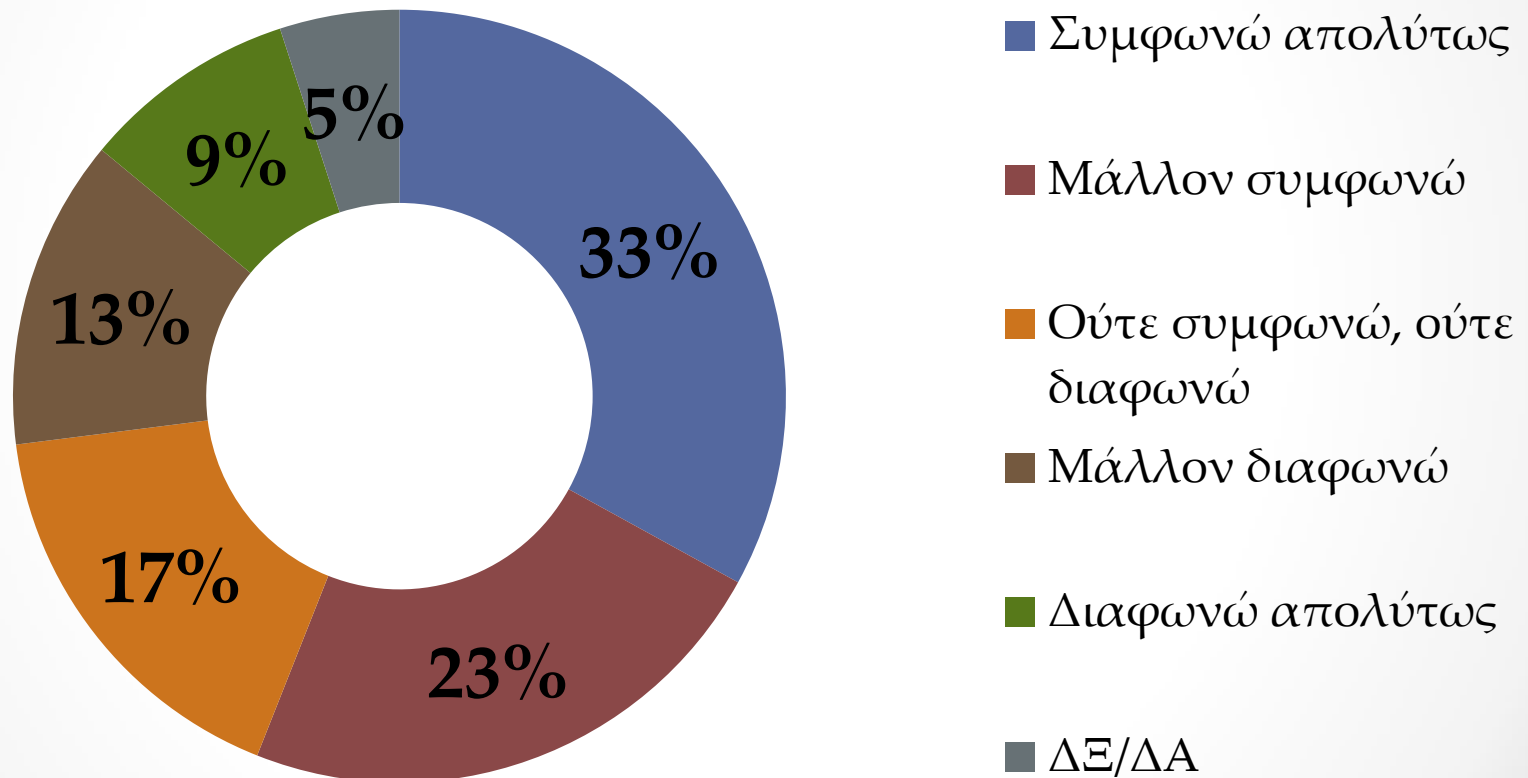
■ Ούτε συμφωνώ, ούτε διαφωνώ

■ Μάλλον διαφωνώ

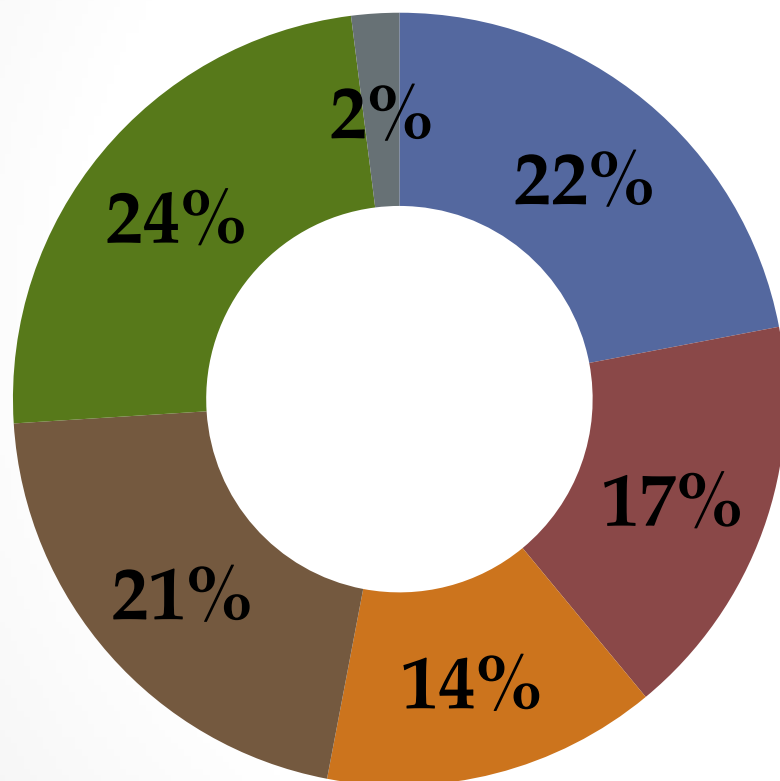
■ Διαφωνώ απολύτως

■ ΔΕ/ΔΑ

Οι θέσεις εργασίας στην περιοχή όπου ζω είναι πολύ περιορισμένες συγκριτικά με άλλες περιοχές της χώρας



Η εγκληματικότητα στην περιοχή μου έχει αυξηθεί



■ Συμφωνώ απολύτως

■ Μάλλον συμφωνώ

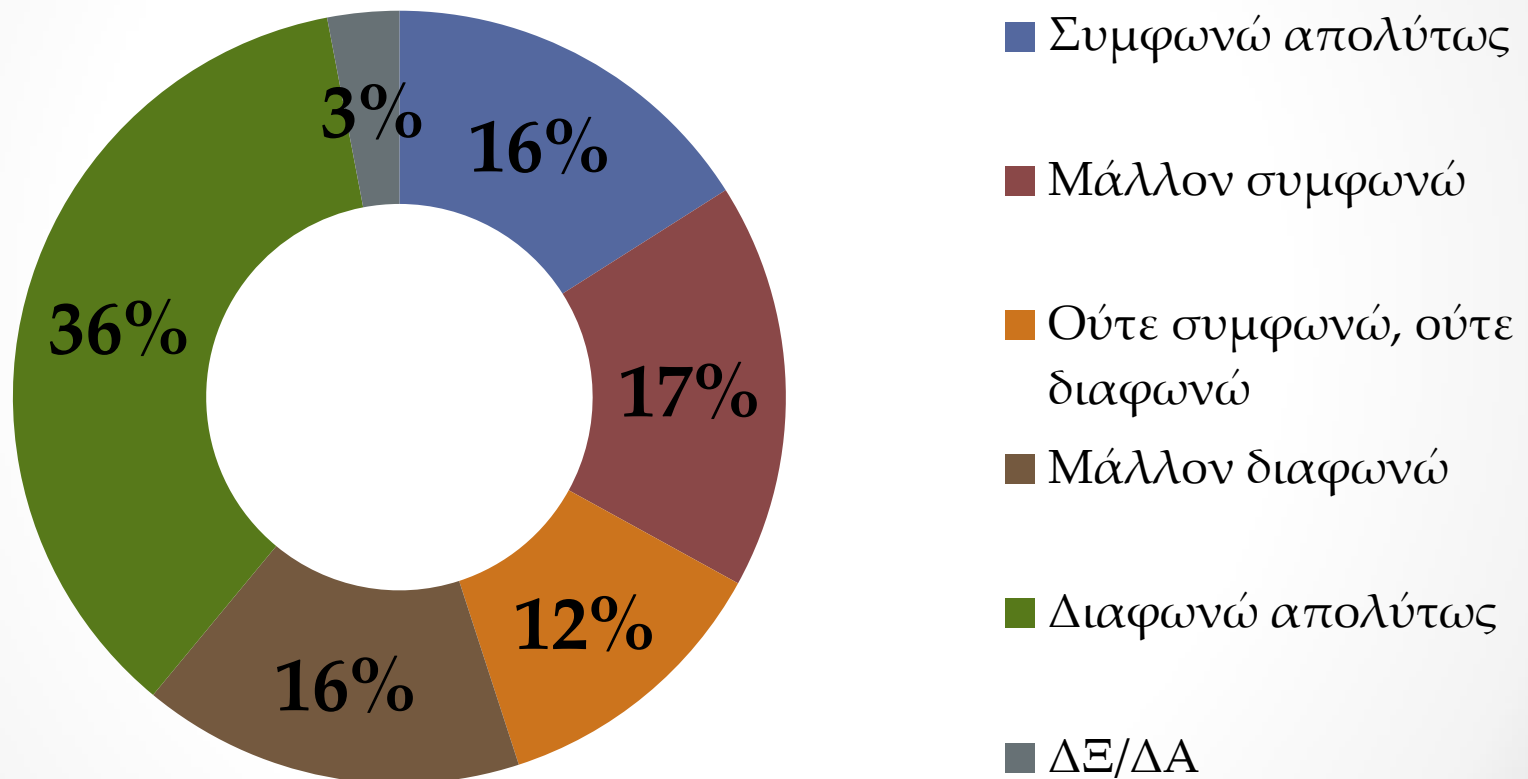
■ Ούτε συμφωνώ, ούτε διαφωνώ

■ Μάλλον διαφωνώ

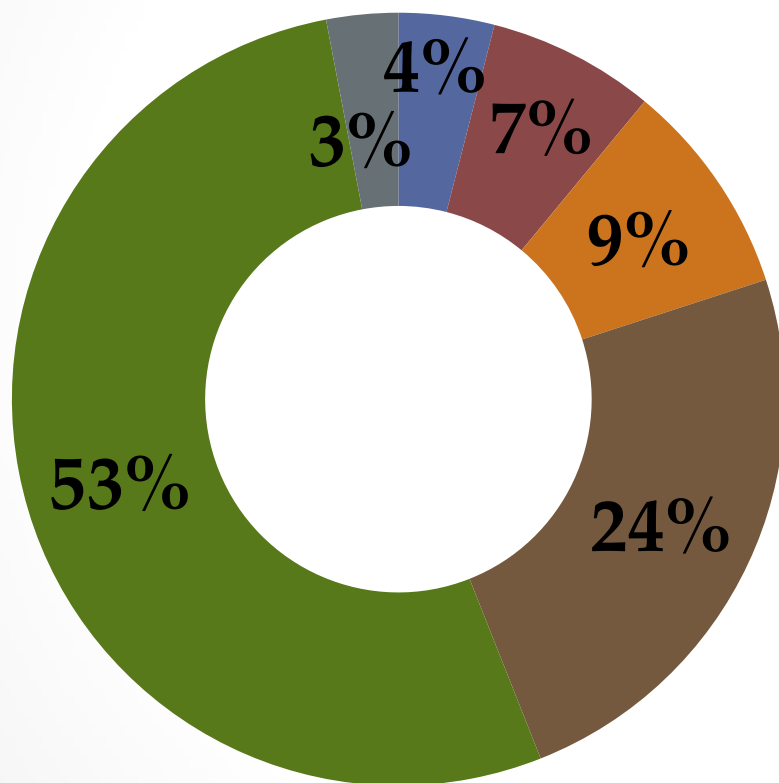
■ Διαφωνώ απολύτως

■ ΔΕ/ΔΑ

Η αύξηση των ορίων συνταξιοδότησης για όλες τις επαγγελματικές κατηγορίες είναι δίκαιη



Η αύξηση του ΦΠΑ στην ιδιωτική εκπαίδευση είναι δίκαιη



■ Συμφωνώ απολύτως

■ Μάλλον συμφωνώ

■ Ούτε συμφωνώ, ούτε διαφωνώ

■ Μάλλον διαφωνώ

■ Διαφωνώ απολύτως

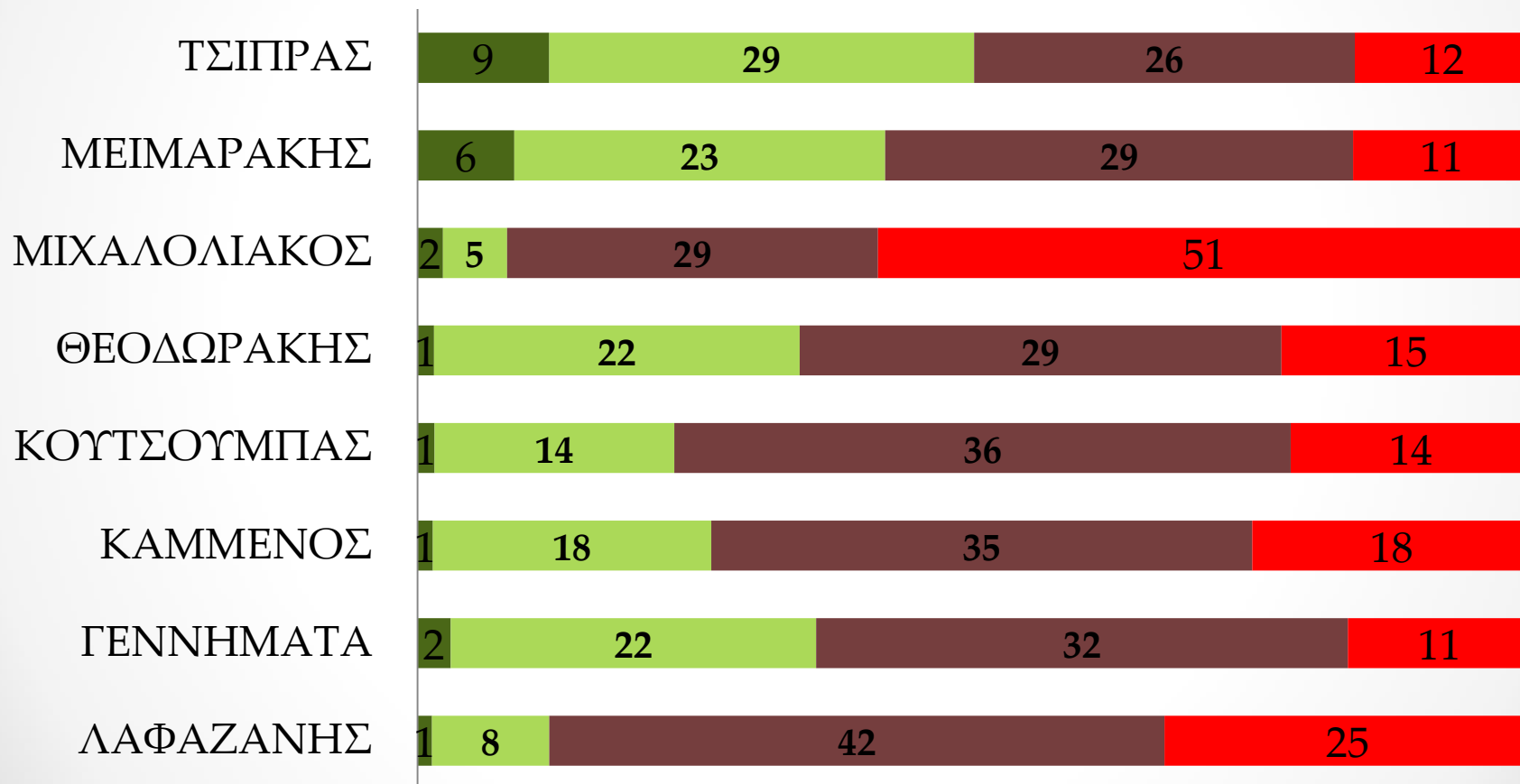
■ ΔΕ/ΔΑ

Δημοτικότητες πολιτικών αρχηγών

...

Δημοτικότητα πολιτικών αρχηγών

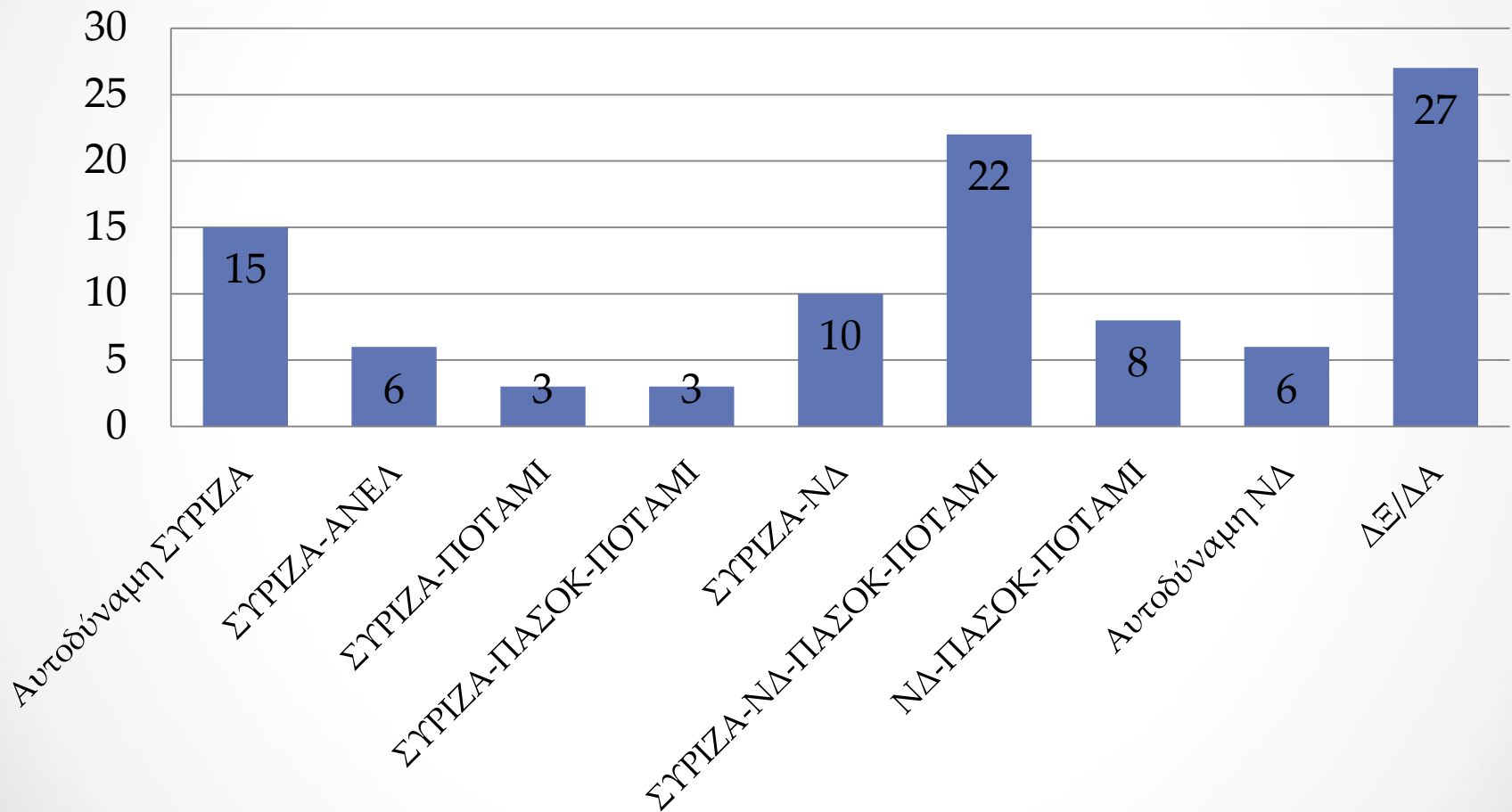
■ Πολύ θετικές ■ Θετικές ■ Αρνητικές ■ Πολύ αρνητικές



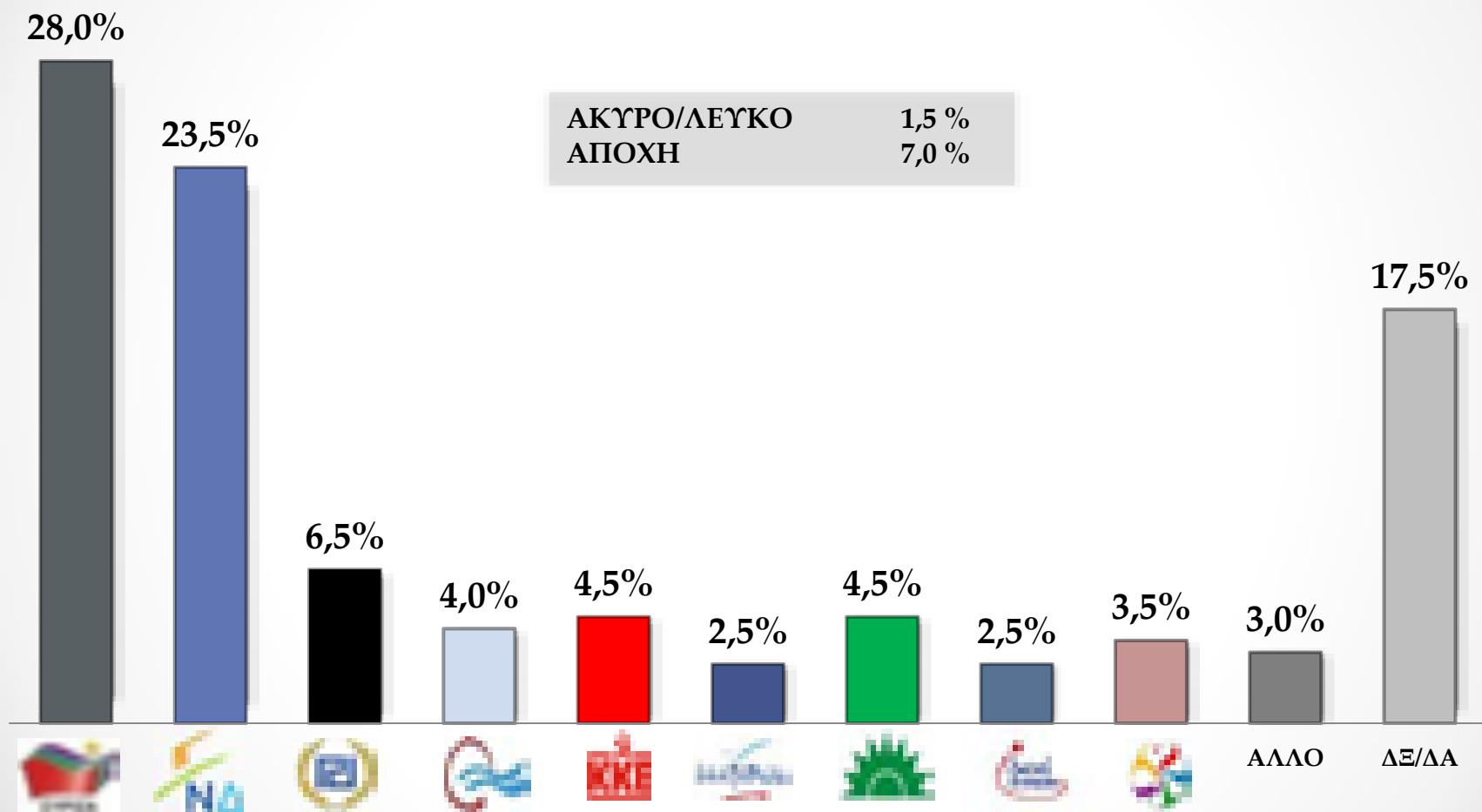
Γνώμες για επόμενη κυβέρνηση

...

Τι είδους κυβέρνηση θα θέλατε να σχηματιστεί την επόμενη ημέρα;



Εκτίμηση Πρόθεσης Ψήφου Βουλευτικών εκλογών 20.09.2015



















Σε σύγκριση με ευρήματα έρευνας της ProRata που διενεργήθηκε στις 25-26.08.2015

Πρόθεση Ψήφου Βουλευτικών Εκλογών 20.09.2015

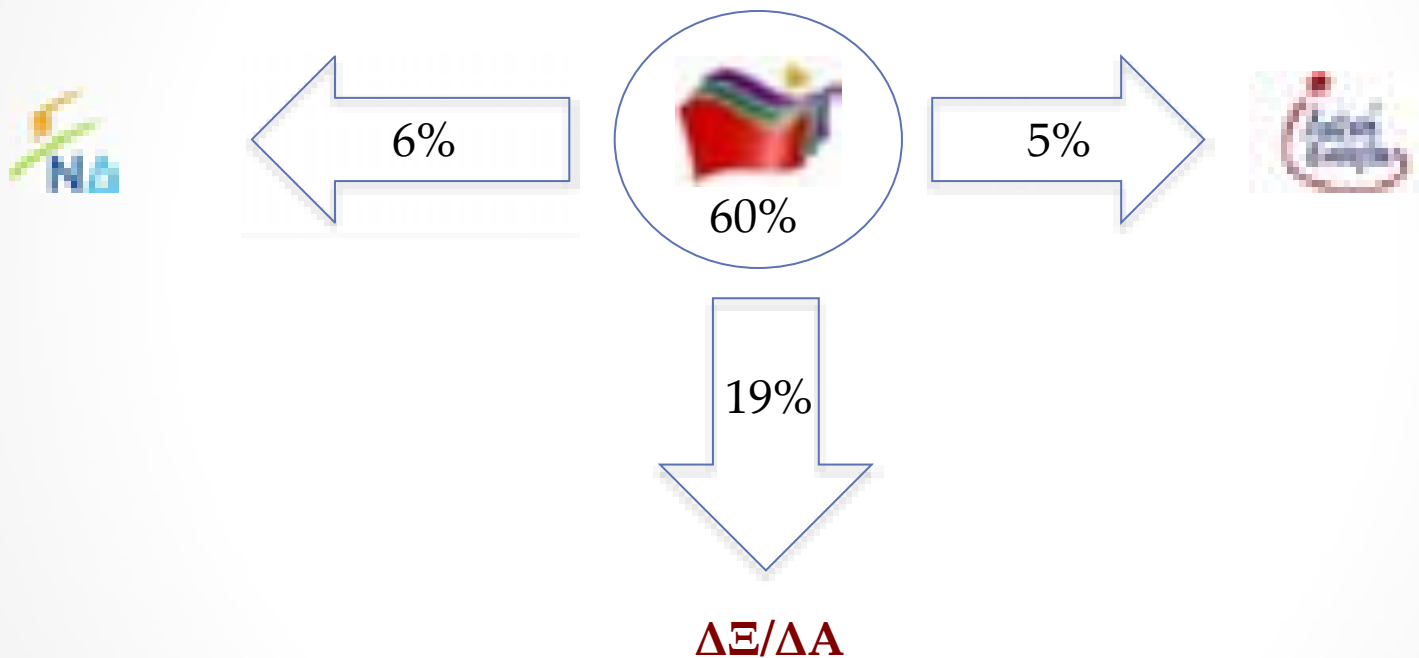
ΚΟΜΜΑ	ΠΟΣΟΣΤΟ	ΣΦΑΛΜΑ
ΣΥΡΙΖΑ	28,0	2,4
ΝΔ	23,5	2,3
ΧΑ	6,5	1,3
ΤΟ ΠΟΤΑΜΙ	4,0	1,1
ΚΚΕ	4,5	1,1
ΑΝΕΛ	2,5	0,8
ΠΑΣΟΚ	4,5	1,1
ΛΑ.ΕΝ	2,5	0,8
ΕΝΩΣΗ ΚΕΝΤΡΩΩΝ	3,5	1,0
ΑΛΛΟ	3,0	0,9
ΔΕ/ΔΑ	17,5	

ΑΚΥΡΟ/ΛΕΥΚΟ	1,5%	
ΔΕΝ ΘΑ ΨΗΦΙΣΩ	7,0%	



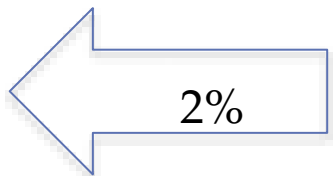
Συσπειρώσεις και Μετακινήσεις

										ΑΛΛΟ	ΔΕ/ΔΑ
	60	6	1	1	1	1	1	5	2	3	19
	2	81	1	3	0	0	1	0	1	0	11
	5	3	77	0	0	0	0	0	8	0	7
	14	17	0	38	0	0	8	0	2	0	21
	9	3	0	0	68	0	3	3	0	0	14
	14	6	5	0	0	40	0	3	8	6	18
	8	5	0	2	0	0	77	0	0	0	8

Μετακινήσεις από τον ΣΥΡΙΖΑ

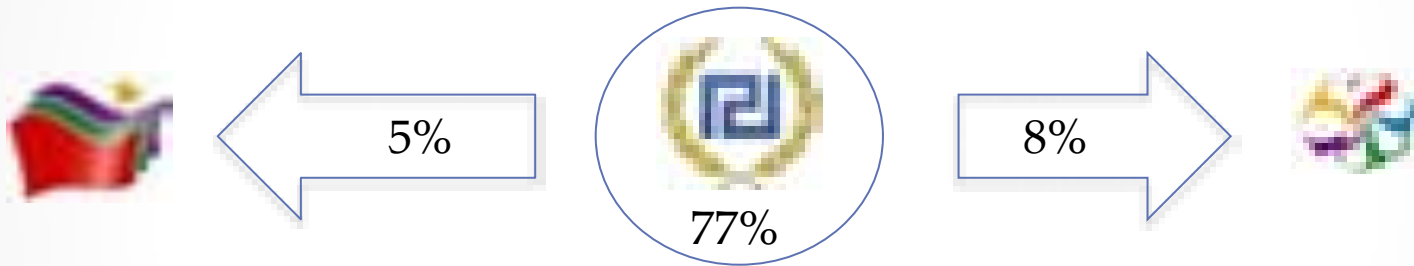


Μετακινήσεις από τη Νέα Δημοκρατία







ΔΕ/ΔΑ

Μετακινήσεις από τη Χρυσή Αυγή


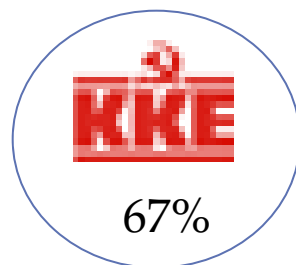
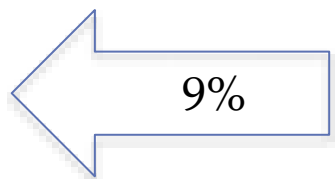


Μετακινήσεις από το Ποτάμι



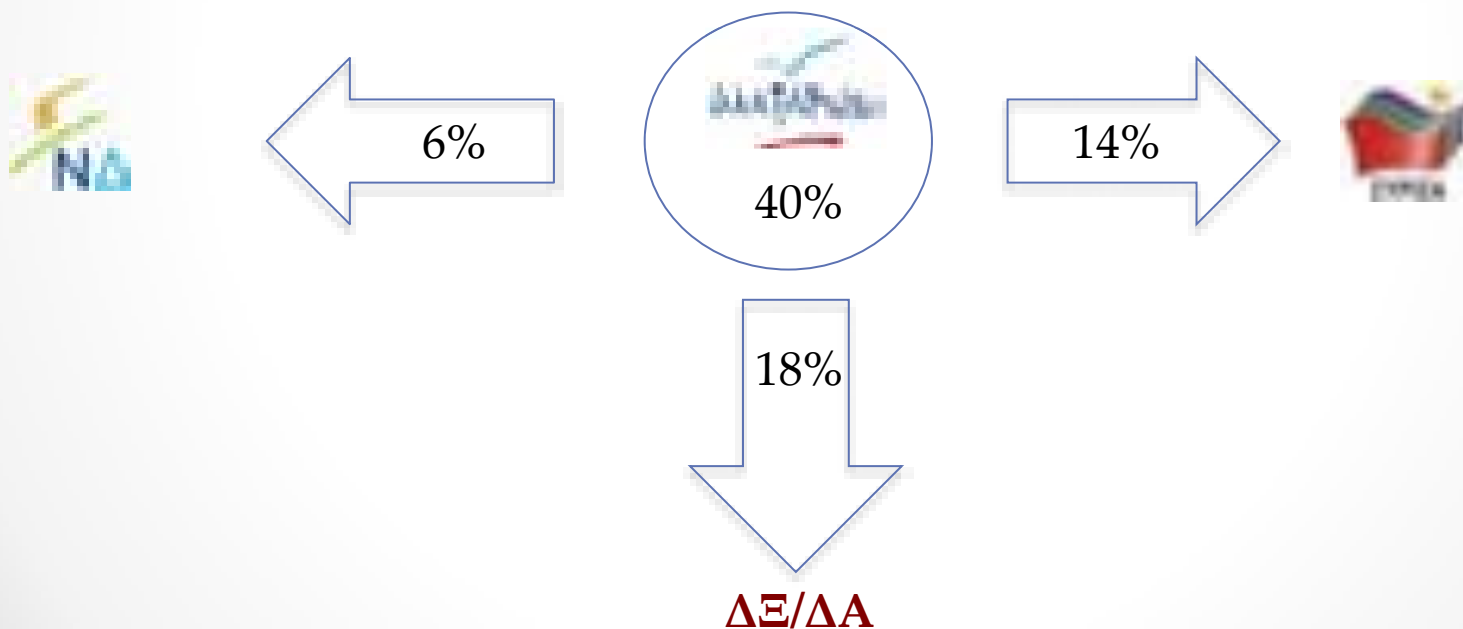
ΔΕ/ΔΑ

Μετακινήσεις από το ΚΚΕ

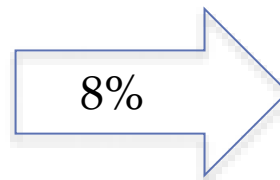
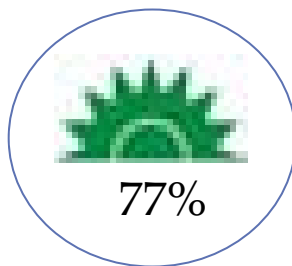
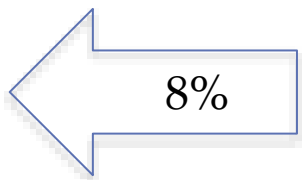


ΔΕ/ΔΑ

Μετακινήσεις από τους Ανεξάρτητους Έλληνες



Μετακινήσεις από το ΠΑΣΟΚ



ΔΕ/ΔΑ

Επιλογή Δημοψηφίσματος και Πρόθεση Ψήφου Βουλευτικών Εκλογών

ΚΟΜΜΑ	ΝΑΙ	ΌΧΙ
ΣΥΡΙΖΑ	14	40
ΝΔ	46	7
ΧΑ	0	8
ΤΟ ΠΟΤΑΜΙ	7	1
ΚΚΕ	0	5
ΑΝΕΛ	1	2
ΠΑΣΟΚ	9	2
ΛΑ.ΕΝ	0	5
ΕΝΩΣΗ ΚΕΝΤΡΩΩΝ	4	3
ΑΛΛΟ	1	4
ΔΕ/ΔΑ	18	23

ΑΚΥΡΟ/ΛΕΥΚΟ	1,5%	
ΔΕΝ ΘΑ ΨΗΦΙΣΩ	7,0%	